

Stand: 16. Januar 2024

Diese Anleitung ist noch unvollständig und nicht die Endfassung. Falls Sie Verbesserungsvorschläge für die Anleitung haben, schicken Sie diese doch per Mail an: [frank.schmuck@sk-bw.de](mailto:frank.schmuck@sk-bw.de)

Mittelfristig planen wir, die Bezahlung vollständig über ein SEPA-Lastschriftverfahren abzuwickeln. Bei Neuanmeldungen bitten wir deshalb, von Beginn an dieses Verfahren zu wählen!

## Kurzanleitung für Bezahlung

- a) Voraussetzung:
  - Geldkarte für den Schüler/ die Schülerin besorgen. Diese Geldkarte wird für die Registrierung benötigt.
- b) Registrierbon im Sekretariat holen, anschließend: online sich als Nutzer mit den Daten des Registrierbons anmelden: [essenbestellen.net/Salvatorkolleg](https://essenbestellen.net/Salvatorkolleg)
- c) Geld auf Essenskonto laden („Guthaben erhöhen“) über SEPA-Lastschrift
- d) Online das Essen bestellen
- e) Essen in der Mensa abholen

## Ausführlicher ist das Verfahren auf den nächsten Seiten erläutert:

	Seite
a) Voraussetzung.....	1
b) Erstanmeldung/ Registrierung.....	2
c) Aufladung des Kontos.....	2
d) Bestellen.....	3
e) Essen gehen.....	3

### a) Voraussetzung

Die Schüler brauchen eine Bankkarte. Es spielt für die Bestellung keine Rolle, über welches Konto diese Bankkarte läuft. Die Bankkarte dient lediglich dazu, eine Erstregistrierung im Essensbestellsystem durchzuführen.

#### Wichtig:

- Bevor die Karte zur Registrierung ins Sekretariat gebracht wird, muss diese Karte einmal benutzt worden sein, z.B. Geldabheben im Geldautomat.
- Die Funktion „Kontaktlose Bezahlung“ muss aktiviert sein, damit der Funkchip in der Karte funktioniert. Dies kann am Geldautomat eingestellt werden.

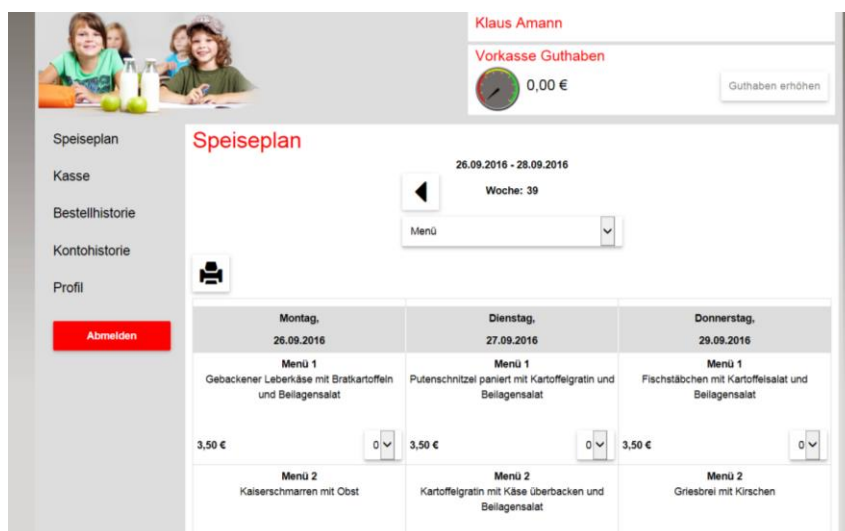
## b) Erstanmeldung/ Registrierung

- Im **Sekretariat kann mit der Geldkarte ein Registrierbon** abgeholt werden. Hierzu wird die Geldkarte benötigt.
- Der **Registrierbon** enthält folgende wichtige Informationen:  
WebUrl: [essenbestellen.net/Salvatorkolleg](http://essenbestellen.net/Salvatorkolleg) → Sie gelangen auf die abgebildete Seite.  
Benutzer: Dies ist die Kartenummer  
Passwort: eine fünfstellige Zahl, die für die Erstanmeldung wichtig ist (siehe Registrierbon).
- Die Anmeldung erfolgt dann online:  
Über die oben erhaltene WebUrl oder über den roten Link auf der Homepage der Schule.  
Sie gelangen dann auf diese Seite:
- Die **Erst-Anmeldung** erfolgt mit den Daten des Registrierbons.
- Zunächst müssen Sie Ihre Daten eingeben (Name und Mail-Adresse) und einen neuen Benutzernamen (Anmeldenamen) und ein Passwort festlegen.
- Bei den Einstellungen können Sie auch festlegen, dass Sie eine Benachrichtigung per Mail erhalten, wenn das Essensguthaben unter einen bestimmten Betrag (z.B. 10€) gefallen ist. Dann können Sie später rechtzeitig wieder aufladen.
- Dann erhalten Sie auf die angegebene Mail-Adresse eine E-Mail, auf der ein Link zur Bestätigung der **Registrierung** angeklickt werden muss.  
Hinweis: Sollten Sie nicht nach einigen Minuten diese Mail erhalten haben, schauen Sie im Spam-Ordner nach. Oftmals werden solche automatisch generierten Mails in den Spam-Ordner geleitet.
- Wenn die Registrierung abgeschlossen ist, können Sie sich mit Ihrem Benutzernamen und Ihrem Passwort erneut anmelden.



## c) Aufladung des Kontos

Auf dem Bildschirm befindet sich rechts oben ein Button: Guthaben erhöhen:



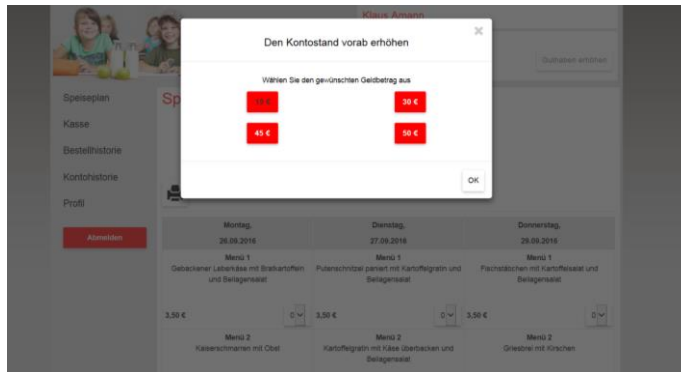
Klaus Amann  
Vorkasse Guthaben  
0,00 € Guthaben erhöhen

Speiseplan

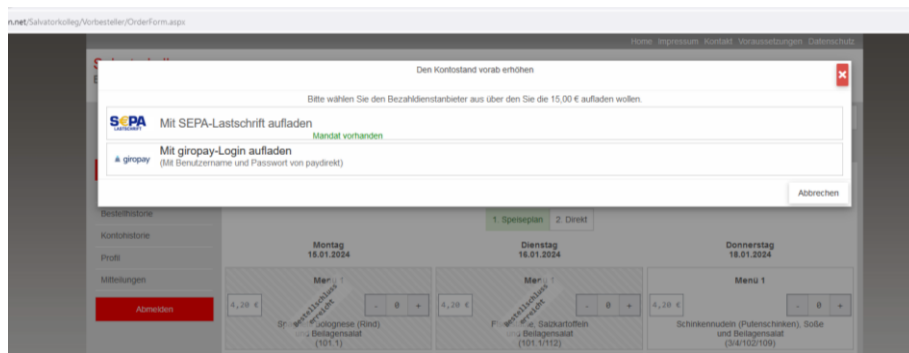
26.09.2016 - 28.09.2016  
Woche: 39  
Menü

Montag, 26.09.2016	Dienstag, 27.09.2016	Donnerstag, 29.09.2016
Menü 1 Gebackener Leberkäse mit Bratkartoffeln und Beilagensalat	Menü 1 Putenschnitzel paniert mit Kartoffelgratin und Beilagensalat	Menü 1 Fischstäbchen mit Kartoffelsalat und Beilagensalat
3,50 €	3,50 €	3,50 €
Menü 2 Kaiserschmarren mit Obst	Menü 2 Kartoffelgratin mit Käse überbacken und Beilagensalat	Menü 2 Griesbrei mit Kirschen

Wenn Sie diesen bestätigen, erscheint dieser Bildschirm



Wenn Sie einen Betrag gewählt haben, dann haben Sie die Auswahl:



Da wir mittelfristig auf das Lastschriftverfahren umstellen wollen, bitte SEPA-Lastschrift wählen. Bei der Erstanmeldung muss das SEPA-Lastschriftmandat digital unterschrieben/ bestätigt werden.

#### d) Bestellen

Am besten steigen Sie über den Link auf der Homepage des Salvatorkollegs ein. Dann erscheint der bereits oben abgebildete Bildschirm. Nun kann Essen bestellt oder auch – falls dies rechtzeitig geschieht storniert werden (spätesten 20:00 Uhr am Vortag).

#### e) Essen gehen

Essen in der Mensa einfach abholen.

