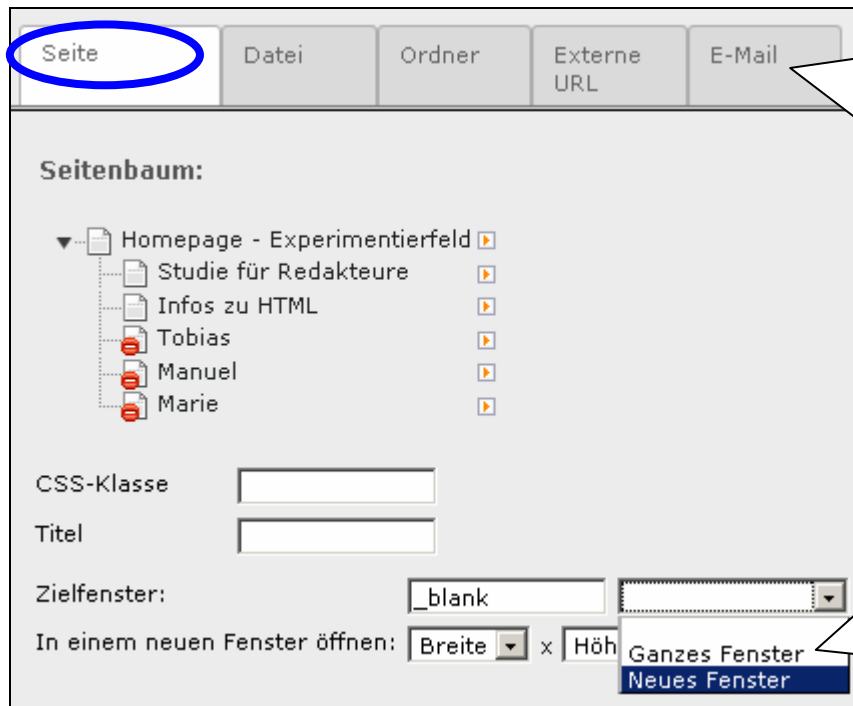


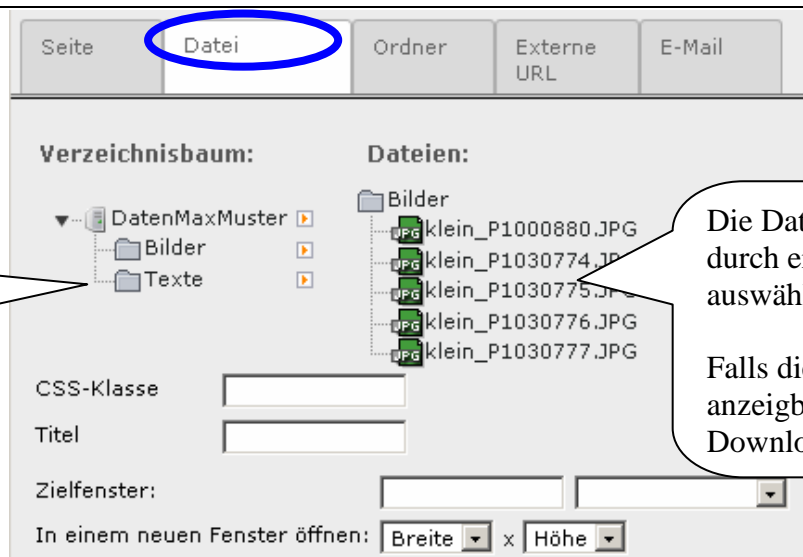
Wenn man Überschriften oder einzelne Wörter oder Bilder mit Links versehen will, kommt man in folgenden Dialog:



1. Der Link verweist in der Regel auf

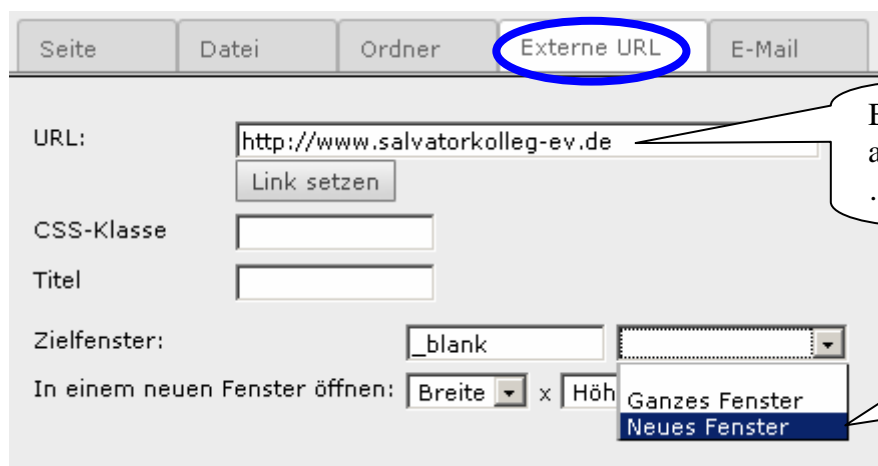
- eine andere Seite der Homepage,
- eine Datei aus der Dateiliste oder
- eine Externe Homepage / URL.
- oder eine EMail-Adresse

2. Wie bzw. wo soll sich der Link öffnen: im aktuellen Fenster oder in einem neuen Browserfenster?  
**Eine Externe URL bitte stets in einem „Neuen Fenster“ öffnen!**



Zunächst den Ordner auswählen.

Die Datei aus der Dateiliste durch einen Klick auswählen.  
 Falls die Datei nicht anzeigbar ist, wird sie zum Download angeboten



Bei der externen Homepageseite auf das <http://> achten. ...  
 ... und dann den „Link setzen“

**Eine Externe URL bitte stets in einem „Neuen Fenster“ öffnen!**